

Tablettes de fenêtre

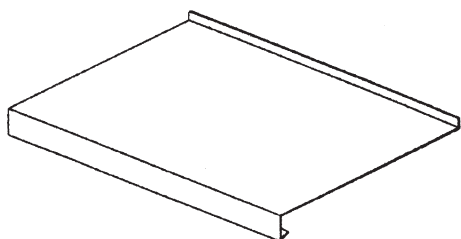
Formes, raccords, découpes

Tablettes de fenêtre éloxées: Les rebords, les découpes et les onglets ne sont pas soudables (certains pas étanches). Dans certains cas, les rebords se collent. Le masticage soigné au montage est important.

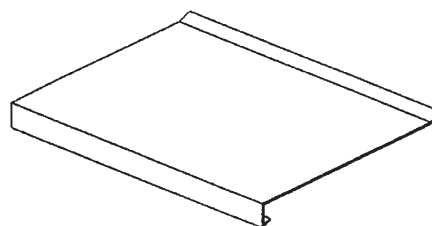
Recommandation:

Utiliser de l'alu EBL RAL 9006 «gris galet».
(Les points faibles sont soudés afin d'être étanches.)

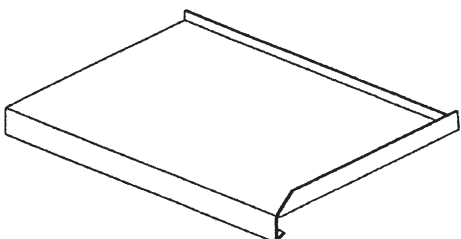
profil standard



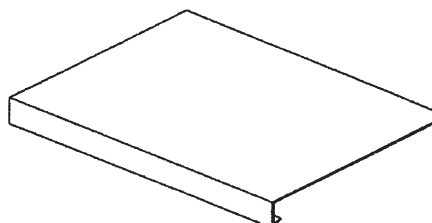
profil avec rebord arrière léger. relevé



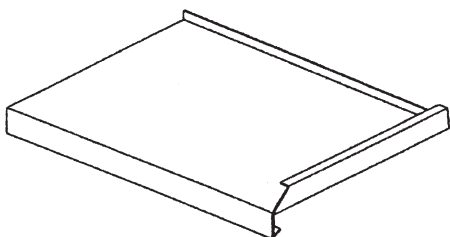
rebord visible



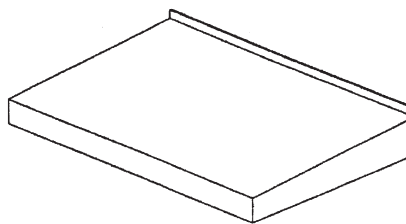
profil sans rebord arrière



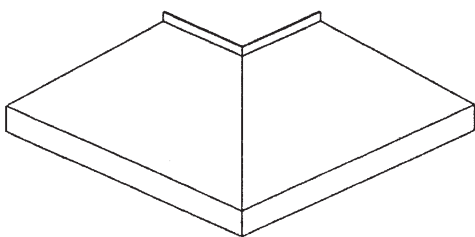
rebord pour crépi



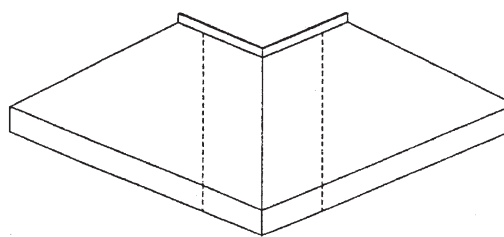
bord latéral rabattu



angle soudé



angle avec dilatation



Tablettes de fenêtre

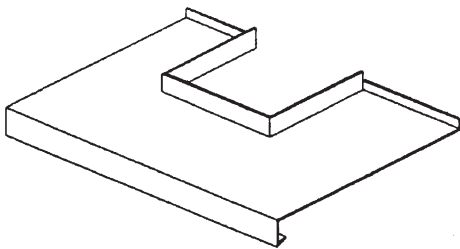
Formes, raccords, découpes

Tablettes de fenêtre éloxées: Les rebords, les découpes et les onglets ne sont pas soudables (certains pas étanches). Dans certains cas, les rebords se collent. Le masticage soigné au montage est important.

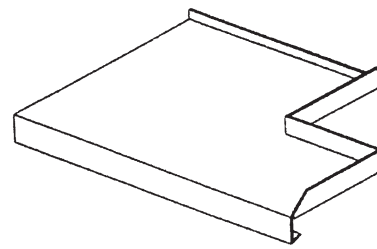
Recommandation:

Utiliser de l'alu EBL RAL 9006 «gris galet».
(Les points faibles sont soudés afin d'être étanches.)

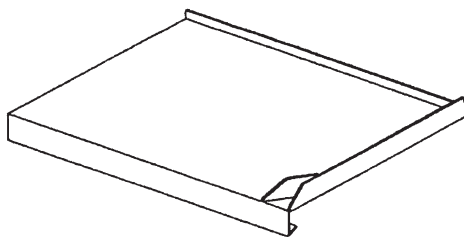
découpe pour pilier, 3 côtés



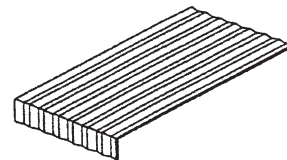
découpe pour pilier, 2 côtés



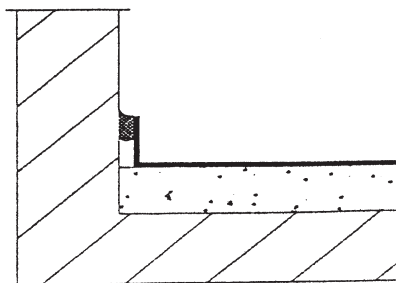
renvoi d'eau



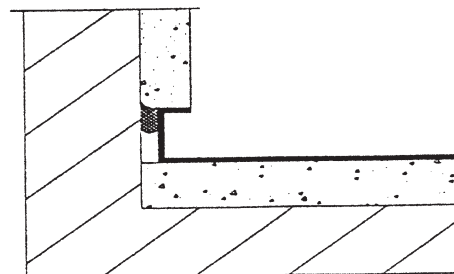
tôle de dilatation (alu rainuré)



raccord de côté avec rebord visible

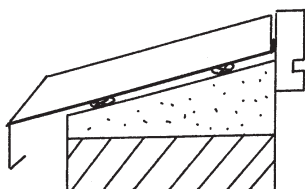


raccord de côté avec rebord pour crépi

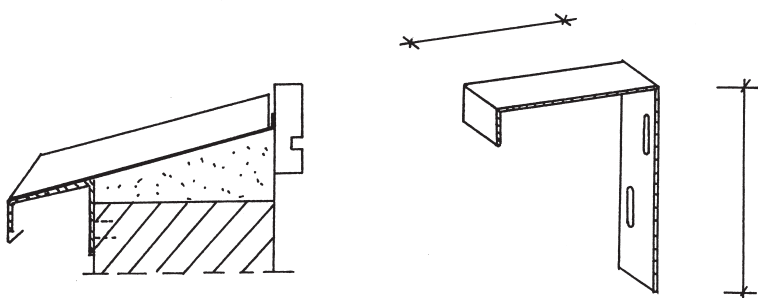


Fixations de tablettes de fenêtre

à coller



à accrocher



à visser

